

**Instrukcja elektronicznego podpisywanie dokumentów  
z wykorzystaniem podpisu zaufanego**





# Podpis elektroniczny – załóż profil zaufany

## Czym jest profil zaufany

Profil zaufany to potwierdzony zestaw danych, które jednoznacznie identyfikują jego posiadacza w usługach podmiotów publicznych w internecie. Te dane to imię (imiona), nazwisko, data urodzenia oraz numer PESEL. Profil zaufany jest tak zabezpieczony, aby nikt – poza jego właścicielem – nie mógł go użyć. Dzięki temu każda osoba, która ma profil zaufany i użyje go w usłudze internetowej podmiotu publicznego, jest wiarygodna. Za pomocą profilu zaufanego skutecznie potwierdzisz swoją tożsamość w internecie (to pozwala automatycznie udostępniać dane, które są przeznaczone tylko dla ciebie) oraz podpiszesz wnioski, jeśli jest to niezbędne do załatwienia sprawy.

Wejź na stronę: <https://obywatel.gov.pl/zaloz-profil-zaufany>



Ministerstwo  
Cyfryzacji

OBYWATEL.GOV.PL

informacje i usługi przyjazne obywatelom



Panel użytkownika »

[Strona główna](#) » [Załącz profil zaufany](#)

## Załącz profil zaufany

Drukuj

Chcesz załatwić sprawy urzędowe online? Potrzebujesz profilu zaufanego. To bezpłatne narzędzie, dzięki któremu możesz potwierdzać swoją tożsamość w internecie oraz składać *podpis zaufany*. Sprawdź, jak założyć profil zaufany.

**Podpis zaufany** to podpis elektroniczny do podpisywania podań i wniosków składanych do podmiotów publicznych.

[Przez internet](#)

[W punkcie potwierdzającym](#)

### Powiązane usługi

[Podpisz dokument elektronicznie - wykorzystaj podpis zaufany](#)

[Sprawdź swoje punkty karne](#)

[Sprawdź, czy dowód osobisty jest unieważniony lub zawieszony](#)

[Sprawdź, czy twój paszport jest gotowy](#)

[Załatwaj sprawy urzędowe przez internet na ePUAP](#)

[mDokumenty. Potwierdzaj tożsamość smartfonem](#)



# Podpis elektroniczny – załóż profil zaufany

## Zakładanie profilu zaufanego przez internet

Wejdź na stronę: <https://obywatel.gov.pl/zaloz-profil-zaufany>



Ministerstwo  
Cyfryzacji

OBYWATEL.GOV.PL

informacje i usługi przyjazne obywatelom



Panel użytkownika »

[Strona główna](#) » [Załącz profil zaufany](#)

## Załącz profil zaufany

Drukuj

Chcesz załatwiać sprawy urzędowe online? Potrzebujesz profilu zaufanego. To bezpłatne narzędzie, dzięki któremu możesz potwierdzać swoją tożsamość w internecie oraz składać *podpis zaufany*. Sprawdź, jak założyć profil zaufany.

**Podpis zaufany** to podpis elektroniczny do podpisywania podań i wniosków składanych do podmiotów publicznych.

[Przez internet](#) ←

[W punkcie potwierdzającym](#)

### Powiązane usługi

[Podpisz dokument elektronicznie - wykorzystaj podpis zaufany](#)

[Sprawdź swoje punkty karne](#)

[Sprawdź, czy dowód osobisty jest unieważniony lub zawieszony](#)

[Sprawdź, czy twój paszport jest gotowy](#)

[Załatwaj sprawy urzędowe przez internet na ePUAP](#)

[mDokumenty. Potwierdzaj tożsamość smartfonem](#)

Profil zaufany możesz założyć bez wychodzenia z domu, jeśli masz:

- konto w systemie banku lub innego przedsiębiorcy, który ma zgodę na potwierdzanie profilu zaufanego ([ich listę znajdziesz na stronie profilu zaufanego](#)),
- kwalifikowany podpis elektroniczny.



# Podpis elektroniczny – załóż profil zaufany

## Zakładanie profilu zaufanego w punkcie potwierdzającym

Wejdź na stronę: <https://obywatel.gov.pl/zaloz-profil-zaufany>



Ministerstwo  
Cyfryzacji

OBYWATEL.GOV.PL

informacje i usługi przyjazne obywatelom



Panel użytkownika »

[Strona główna](#) » [Załącz profil zaufany](#)

## Załącz profil zaufany

Drukuj

Chcesz załatwiać sprawy urzędowe online? Potrzebujesz profilu zaufanego. To bezpłatne narzędzie, dzięki któremu możesz potwierdzać swoją tożsamość w internecie oraz składać *podpis zaufany*. Sprawdź, jak założyć profil zaufany.

**Podpis zaufany** to podpis elektroniczny do podpisywania podań i wniosków składanych do podmiotów publicznych.

[Przez internet](#)

[W punkcie potwierdzającym](#) ←

### Powiązane usługi

[Podpisz dokument elektronicznie - wykorzystaj podpis zaufany](#)

[Sprawdź swoje punkty karne](#)

[Sprawdź, czy dowód osobisty jest unieważniony lub zawieszony](#)

[Sprawdź, czy twój paszport jest gotowy](#)

[Załatwaj sprawy urzędowe przez internet na ePUAP](#)

[mDokumenty. Potwierdzaj tożsamość smartfonem](#)

Punkty potwierdzające to przede wszystkim różne urzędy i niektóre banki. Wniosek o założenie profilu zaufanego automatycznie wysyłasz przez internet, kiedy rejestrujesz konto. Natomiast swoje dane potwierdzasz osobiście w wybranym punkcie potwierdzającym (również za granicą). Pracownik punktu potwierdzającego poprosi cię o okazanie dokumentu tożsamości. Następnie wydrukuj złożony przez siebie wniosek i poprosi o jego podpisanie.



# Podpis elektroniczny – załóż profil zaufany

## Rejestracja

### Kto może założyć profil zaufany

Każdy, kto ma numer PESEL.

### Kiedy można założyć profil zaufany

W dowolnym momencie.

### Co zrobić

Wejdź na [stronę profilu zaufanego](https://pz.gov.pl/pz/index) (<https://pz.gov.pl/pz/index>) albo na stronę [ePUAP](#),

Kliknij **Zarejestruj się**.

Wypełnij formularz.

Kliknij **Zarejestruj się**. W ten sposób złożysz wniosek o założenie profilu zaufanego.

Sprawdź, czy dobrze pamiętasz podany identyfikator i hasło — zaloguj się na [stronie profilu zaufanego](#).

Idź do wybranego punktu potwierdzającego i potwierdź tam założenie profilu zaufanego. Masz na to 14 dni od złożenia wniosku.



Zaloguj się

Zarejestruj się

PROFIL ZAUFANY

AKTUALNOŚCI

POMOC

KONTAKT



Masz firmę? Podpisz JPK\_VAT profilem zaufanym

Pobierz bezpłatną aplikację

Podpisz Profilem Zaufanym

01

Co to jest  
Profil Zaufany?

02

Jak założyć  
i potwierdzić?

03

Co mogę  
załatwić?



# Podpis elektroniczny – załóż profil zaufany

## Rejestracja

### Rejestracja w Profilu Zaufanym

[Anuluj](#)[Zarejestruj się](#)[Chcę logować się certyfikatem kwalifikowanym »](#)[Chcę logować się przy użyciu zewnętrznego dostawcy tożsamości »](#)

#### Dane logowania

\* - pola wymagane

Identyfikator użytkownika \*

? Pole nie może być puste.

Hasło \*

?

Hasło musi mieć co najmniej 8 znaków, w tym:

- 1 dużą literę,
- 1 małą literę,
- 1 cyfrę lub znak specjalny wybrany spośród następujących: \_.,:;!@#5%&~""\*+={}[]<>|

Potwierdź hasło \*

#### Dane osobowe

Pierwsze imię \*

Drugie imię

Nazwisko \*

PESEL \*

#### Dane kontaktowe

Adres e-mail \*

Numer telefonu \*

?

Metoda autoryzacji \*

Autoryzacja SMS

?



# Podpis elektroniczny – załóż profil zaufany

## Rejestracja

### Rejestracja konta w Profilu Zaufanym, krok 1/2

Do rejestracji w Profilu Zaufanym wymagana jest weryfikacja kanału autoryzacji.

Na wpisany przez Ciebie numer telefonu wysłaliśmy wiadomość z kodem autoryzacyjnym. Przepisz poniżej otrzymany kod.

**Kod autoryzacyjny nr 1 z dnia 29.03.2019:**

Weryfikuj kanał autoryzacji i zarejestruj konto



Anuluj

### Rejestracja konta w Profilu Zaufanym, krok 2/2

✓ Twoje konto w Profilu Zaufanym zostało pomyślnie założone.

Wraz z utworzeniem konta został w Twoim imieniu złożony wniosek o profil zaufany. Potwierdź go w jednym z punktów potwierdzających w terminie do 12-04-2019.

Przejdź do listy punktów potwierdzających

\* - pola wymagane



# Podpis elektroniczny – załóż profil zaufany

## Rejestracja



Zaloguj się

Zarejestruj się

PROFIL ZAUFANY

AKTUALNOŚCI

POMOC

KONTAKT

▲ Filtr

Kraj

Polska

Województwo

opolskie

Miejscowość

Prudnik

Nazwa

Wpisz wybraną instytucję

Wyczyść

Filtruj

### Adresy punktów potwierdzających (4)


Nazwa ▲	Adres	Miejscowość	Województwo	Kraj	Szczegóły
STAROSTWO POWIATOWE W PRUDNIKU	UL. KOŚCIUSZKI 76	PRUDNIK	opolskie	Polska	<a href="#">Szczegóły</a>
URZĄD MIEJSKI W PRUDNIKU	UL. KOŚCIUSZKI 3	PRUDNIK	opolskie	Polska	<a href="#">Szczegóły</a>
URZĄD SKARBOWY W PRUDNIKU	UL. KOPERNIKA 1A	PRUDNIK	opolskie	Polska	<a href="#">Szczegóły</a>
ZUS Inspektorat w Prudniku	ul. Powstańców Śląskich 7 a i b	Prudnik	opolskie	Polska	<a href="#">Szczegóły</a>





# Podpis elektroniczny – załóż profil zaufany

## Rejestracja

**profil zaufany** 

Janek\_  
Konto prywatne

PROFIL ZAUFANY    AKTUALNOŚCI    POMOC    KONTAKT

**i** Masz niepotwierdzony wniosek o profil zaufany. Wniosek ten wygasa z końcem dnia 12-04-2019 (za 14 dni). Aby potwierdzić wniosek, odwiedź dowolny punkt potwierdzający.

**Profil zaufany Użytkownika**

Złóż wniosek o profil

Punkty potwierdzające

**Po zakończeniu rejestracji na podany adres otrzymasz poniższą informację**

### Wniosek o potwierdzenie Profilu Zaufanego

Przyjęliśmy wniosek o potwierdzenie Profilu Zaufanego. Aby potwierdzić Profil, odwiedź punkt potwierdzający.

Masz na to **14 dni**.

Lista punktów potwierdzających znajduje się tutaj:  
<https://pz.gov.pl/pz/confirmationPointAddressesList>



# Podpis elektroniczny – podpisywanie dokumentu

Wejdź na stronę: <https://obywatel.gov.pl>



Ministerstwo  
Cyfryzacji

OBYWATEL.GOV.PL

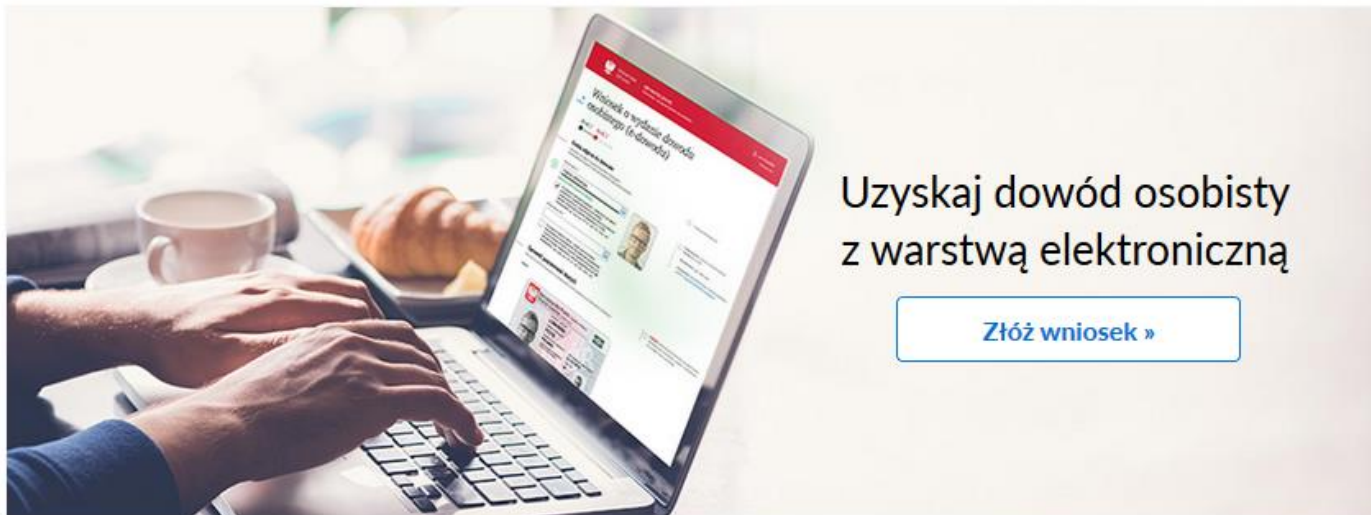
informacje i usługi przyjazne obywatelom

Panel użytkownika »



Podpisz dokument elektronicznie »

WYKORZYSTAJ PODPIS ZAUFANY



Uzyskaj dowód osobisty  
z warstwą elektroniczną

Złóż wniosek »

Portal społecznościowy  
zablokował  
TWOJE KONTO LUB WPISY

Wyślij zgłoszenie »

Internetowe Konto Pacjenta  
DOWIEDZ SIĘ WIĘCEJ

Zaloguj się »

W roku 2019 organizacje pozarządowe obowiązują przepis składania sprawozdania finansowego w formie elektronicznej. Sprawozdanie takie musi być podpisane przez wszystkich członków zarządu danego stowarzyszenia. W tym celu może być wykorzystany elektroniczny podpis z wykorzystaniem profilu zaufanego lub podpis kwalifikowany.



## Podpis elektroniczny – podpisywanie dokumentu

# Podpisz dokument elektronicznie - wykorzystaj podpis zaufany

Masz profil zaufany i chcesz go wykorzystać do podpisania dokumentu elektronicznego podpisem zaufanym? Chcesz sprawdzić, czy dokument elektroniczny jest podpisany i kto go podpisał? A może chcesz poznać treść podpisanego już dokumentu? Sprawdź, jak to zrobić.

Skorzystaj z usługi, w której możesz:

- podpisać dokument – również taki, który podpisał ktoś inny,
- sprawdzić, czy złożone podpisy są prawidłowe,
- zobaczyć podpisane dokumenty (ukryte w pliku .xml)

Dzięki usłudze możesz np. podpisać sprawozdanie finansowe. Więcej informacji na temat e-sprawozdań znajdziesz na portalu [podatki.gov.pl](http://podatki.gov.pl)

! Pamiętaj, samo podpisanie sprawozdania nie oznacza, że zostało ono złożone.

### **Kto może podpisać dokument za pomocą podpisu zaufanego**

Każdy, kto ma profil zaufany. [Sprawdź, jak założyć profil zaufany.](#)



**Podpisz lub sprawdź dokument**



# Podpis elektroniczny – podpisywanie dokumentu



Ministerstwo  
Cyfryzacji

OBYWATEL.GOV.PL

informacje i usługi przyjazne obywatelom

## Podpisz dokument elektronicznie za pomocą podpisu zaufanego

### Możesz:

- podpisywać dokumenty - również te, które podpisał ktoś inny
- sprawdzić, czy inne osoby złożyły prawidłowy podpis
- zobaczyć podpisane dokumenty



**WYBIERZ DOKUMENT Z DYSKU**

albo przeciągnij i upuść tutaj



# Podpis elektroniczny – podpisywanie dokumentu

## Wybór pliku z dysku

	Nazwa	Data modyfikacji	Typ	Rozmiar
Szybki dostęp				
Pulpit	Oferty_sprawozdania_2007	15.12.2018 11:07	Folder plików	
Pobrane	Oferty_sprawozdania_2008	15.12.2018 11:07	Folder plików	
Dokumenty	Oferty_sprawozdania_2009	15.12.2018 11:07	Folder plików	
Obrazy	Oferty_sprawozdania_2010	15.12.2018 11:07	Folder plików	
Dokumenty	Oferty_sprawozdania_2011	15.12.2018 11:07	Folder plików	
ISW_2019	Oferty_sprawozdania_2012	15.12.2018 11:07	Folder plików	
Oferty_sprawozdani	Oferty_sprawozdania_2013	15.12.2018 11:07	Folder plików	
Podpis_elek	Oferty_sprawozdania_2014	15.12.2018 11:07	Folder plików	
OneDrive	Oferty_sprawozdania_2015	15.12.2018 11:07	Folder plików	
Ten komputer	Oferty_sprawozdania_2016	24.12.2018 15:28	Folder plików	
Dokumenty	Oferty_sprawozdania_2017	02.02.2019 09:56	Folder plików	
Muzyka	Oferty_sprawozdania_2018	21.03.2019 16:39	Folder plików	
Obiekty 3D	Oferty_sprawozdania_2019	26.03.2019 16:49	Folder plików	
Obrazy	~\$rawozdanie z działalności LZS za lata 2...	22.02.2013 10:47	Dokument progra...	1 KB
Pobrane	Baner - promocja miasta	22.02.2013 10:47	Dokument progra...	1 312 KB
Pulpit	baner - promocja miasta	22.02.2013 10:47	Plik JPG	1 301 KB
Wideo	Baza nazwisk_LZS.PIT114007	22.02.2013 10:47	Plik PIT114007	40 KB
OS (C:)	Braki danych do PIT-11	22.02.2013 10:47	Dokument progra...	15 KB
DATA (D:)	formularz nr 1-oferta	22.02.2013 10:47	Dokument progra...	84 KB
Sieć	Formularz Nr 2-sprawozdanie	22.02.2013 10:47	Dokument progra...	75 KB
	Logo promocji miasta	22.02.2013 10:47	Dokument progra...	509 KB
	Mandat delegata LZS	22.02.2013 10:47	Dokument progra...	500 KB
	Mandat delegata	22.02.2013 10:47	Dokument progra...	35 KB
	Mandat delegata	22.02.2013 10:47	Dokument progra...	130 KB
	Mandat - Zjazd LZS	22.02.2013 10:47	Dokument progra...	208 KB
	Oferta - pożytek publiczny 2011 ( 47.000 z...	22.02.2013 10:47	Dokument progra...	183 KB
	Oferta '2007	22.02.2013 10:47	Dokument progra...	116 KB
	oferta_korekta_2	09.03.2018 13:40	PDF Document	148 KB
	Oświadczenie	22.02.2013 10:47	Dokument progra...	46 KB
	Sprawozdanie finansowe 2018	30.03.2019 12:59	PDF Document	327 KB
	Sprawozdanie LKS Zarzewie w Prudniku	22.02.2013 10:47	Dokument progra...	21 KB
	Sprawozdanie UM	06.12.2016 09:14	Dokument progra...	40 KB
	Sprawozdanie z działalności LZS za lata 2...	22.02.2013 10:47	Dokument progra...	83 KB
	Sprawozdanie federacja (1)	04.10.2017 12:53	Dokument progra...	41 KB



# Podpis elektroniczny – podpisywanie dokumentu



Ministerstwo  
Cyfryzacji

OBYWATEL.GOV.PL

informacje i usługi przyjazne obywatelom

## Podpisz dokument elektronicznie za pomocą podpisu zaufanego

### Możesz:

- podpisywać dokumenty - również te, które podpisał ktoś inny
- sprawdzić, czy inne osoby złożyły prawidłowy podpis
- zobaczyć podpisane dokumenty



Usuń

**Dokument został poprawnie dodany**

Sprawozdanie finansowe 2018.pdf

Teraz możesz podpisać dodany dokument za pomocą podpisu elektronicznego

**PODPISZ**





# Podpis elektroniczny – podpisywanie dokumentu

## Podpisywanie dokumentu poprzez profil zaufany - logowanie



Zarejestruj się

PROFIL ZAUFANY

AKTUALNOŚCI

POMOC

KONTAKT

### Logowanie za pomocą hasła

\* - pola wymagane

Login lub adres e-mail \*

Hasło \*


Zaloguj mnie

[Nie pamiętam loginu](#) | [Nie pamiętam hasła](#)

### Wybierz inny sposób logowania

[Zaloguj za pomocą certyfikatu kwalifikowanego »](#)

[Zaloguj przez bankowość elektroniczną »](#)



Logujemy się poprzez wpisanie w wyznaczone pola; loginu lub adresu e-mail oraz hasła lub autoryzując dane poprzez instytucję – ikony z prawej strony (inny sposób logowania) - ten sposób wybieramy w przypadku utworzenia profilu zaufania w danej instytucji.



# Podpis elektroniczny – podpisywanie dokumentu

## Podpisywanie dokumentu poprzez profil zaufany

**Podpisywanie dokumentu** Anuluj Podpisz podpisem zaufanym ▶

[Podpisz podpisem kwalifikowanym »](#)

---

**Informacje o profilu zaufanym**

Pierwsze imię	JAN
Drugie imię	
Nazwisko	JANUSZ
PESEL	221500075
Identyfikator użytkownika	123456789
Data utworzenia	25-04-2017 13:18
Data wygaśnięcia	26-04-2020 00:00

---

**Informacje dodatkowe**

Podpisywanie dokumentu profilem zaufanym.

---

**Dane dokumentu**

**Podgląd dokumentu**

Nie udało się zwizualizować zawartości dokumentu. Aby się z nią zapoznać, możesz pobrać dokument, korzystając z przycisku poniżej.

Pobierz dokument (xml)

---

Anuluj Podpisz podpisem zaufanym ▶





# Podpis elektroniczny – podpisywanie dokumentu

## Podpisywanie dokumentu poprzez profil zaufany - autoryzacja

**Autoryzacja podpisania dokumentu podpisem zaufanym**

Do podpisania dokumentu podpisem zaufanym wymagana jest autoryzacja.  
Autoryzuj podpisanie dokumentu, uwierzytelniając się w zewnętrznym dostawcy tożsamości.

**Autoryzuj i podpisz dokument**    Anuluj

**iPKO**    Bank Polski 100 1919/2019

Autoryzacja dyspozycji z użyciem Profilu Zaufanego

JAN S...    Numer klienta: ...

Czas do końca sesji: 9:41

Dokument    Profil Zaufany - autoryzacja podpisu: Podpisywanie dokumentu profilem zaufanym.

Wprowadź kod SMS nr 1     \*



# Podpis elektroniczny – podpisywanie dokumentu

## Podpisywanie dokumentu poprzez profil zaufany - potwierdzenie



Ministerstwo  
Cyfryzacji

OBYWATEL.GOV.PL

informacje i usługi przyjazne obywatelom


Twój dokument został  
poprawnie podpisany



Sprawozdanie finansowe 2018.pdf

Właściciel podpisu: **JAN SIEKANIEC**

Data i godzina podpisu: **2019-04-02 16:14:21 CEST**

Status podpisu:  **Ważny**

Rodzaj podpisu: **Podpis zaufany**

**Pobierz dokument ze swoim podpisem na dysk lokalny.**

Plik będzie w formacie XML.



**POBIERZ**

Podpisany dokument należy zapisać na dysku. **Będzie on miał format XML.** Kolejna osoba podpisująca dokument musi od nowa przejść całą procedurę kończąc ją zapisaniem (nadpisaniem) podpisanego pliku. W ten sposób dokument np. sprawozdanie finansowe, może podpisać cały zarząd danego stowarzyszenia. Po podpisaniu sprawozdania przez wszystkich członków zarządu można go wysłać do właściwego Urzędu Skarbowego.

**Wojewódzkiego Zrzeszenia Ludowe Zespoły Sportowe w Opolu**  
**45-083 Opole ul. Barlickiego 13 tel. 77 454 38 67**

[www.wzlzsopole.pl](http://www.wzlzsopole.pl)

